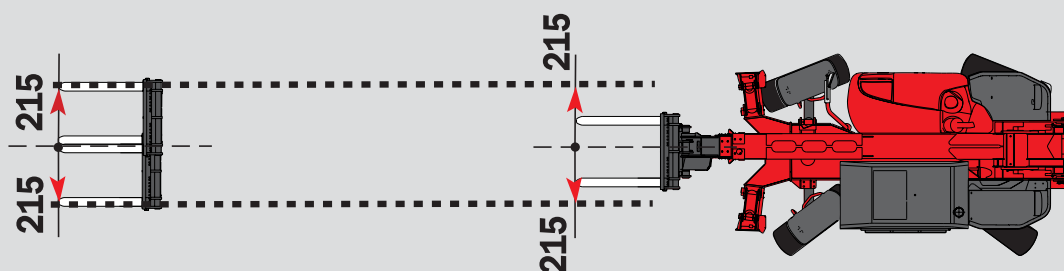




J c`]hY`bz j VUj U`_`a Ub]di `z hcf a
g`XcgU\ Ya `%\$`!% a

- Hydraulické válce , které zajišťují boční posuv jsou celkově chráněny a vestavěny do upínací hlavy
- Ovládání je prováděno z kabiny pomocí páky

- Celkový stranový posun 430 mm (215 mm vpravo, 215mm vlevo)



- celkový stranový posun 430mm, v kteréko
- minimum pohyblivých a nechráněných dílů

DF C 'HGDL?


Integrovaný boční posuv výrazně zvyšuje efektivitu, bezpečnost a přesnost při manipulaci s různými druhy materiálů ať už sypkými nebo paletovanými.

Vm_`zX_U:
přesné vyložení
bez nutnosti popojíždění


.....G_`UXcj z b†
rychlé a přesné
stohování palet

=bghJ`UW.
Precizní a přesné umístění
stavebních prvků
při zachování max. stability

? OMPATIB=@B`585DHvFM



Plovoucí vidle (TFF)



Pevné vidle (PFB)



Beton box (BB, GL)



Naviják (H)



Střesní plošina NC 1000




Plošina (ORH)



Jeřabový hák (P, PO, PT)



Míchačka na beton



Stavební lžice
(CBR)*

*Musí obsahovat speciální dorazy (viz obrázek)



Přesnou specifikaci vždy konzultujte s autorizovaným zástupcem